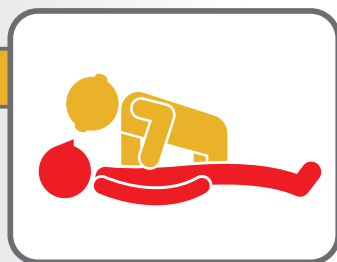


## Základní neodkladná resuscitace & automatizovaná externí defibrilace



### Zkontrolujte vědomí

Jemně postiženým zatřeste  
Hlasitě jej oslovte: „Jste v pořádku?“



### Pokud nereaguje

Zprůchodněte dýchací cesty záklonem hlavy a zkontrolujte dýchání

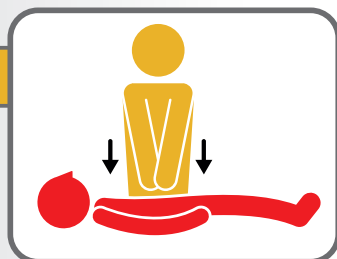
**Pokud nedýchá normálně  
nebo nedýchá vůbec**

**Pokud normálně dýchá**

**Volejte 155 a přineste AED  
(pokud je k dispozici)**

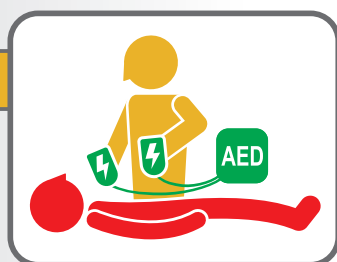
**\* Otočte postiženého do  
zotavovací polohy na boku**

- Volejte 155
- Neustále kontrolujte, zda normálně dýchá



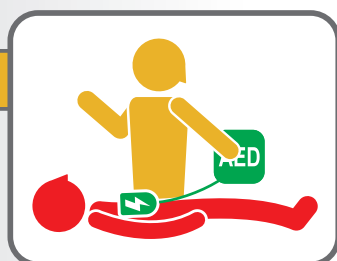
### Ihned zahajte resuscitaci

Položte svoje ruce na střed hrudníku  
Hrudník stlačujte do hloubky 5 - 6 cm  
frekvencí nejméně 100 - 120/min



### Zapněte AED a nalepte elektrody

Postupujte neprodleně podle hlasových pokynů přístroje  
Nalepte jednu elektrodu pod levé podpaží, nalepte druhou elektrodu pod pravou klíční kost, vpravo od hrudní kosti, tak jak je znázorněno na elektrodách  
Pokud je na místě více záchránců, nepřerušujte KPR během nalepování elektrod



### Odstupte a proved'te defibrilaci

Postiženého se nikdo nesmí dotýkat:  
- během analýzy srdečního rytmu  
- při defibrilačním výboji

Resuscitaci ukončete, pokud se postižený začne probouzet (hýbe se, otevírá oči a normálně dýchá).  
Pokud zůstává v bezvědomí a normálně dýchá, otočte jej do zotavovací polohy\*. Defibrilační elektrody ponechte nalepeny do příjezdu ZZS.